
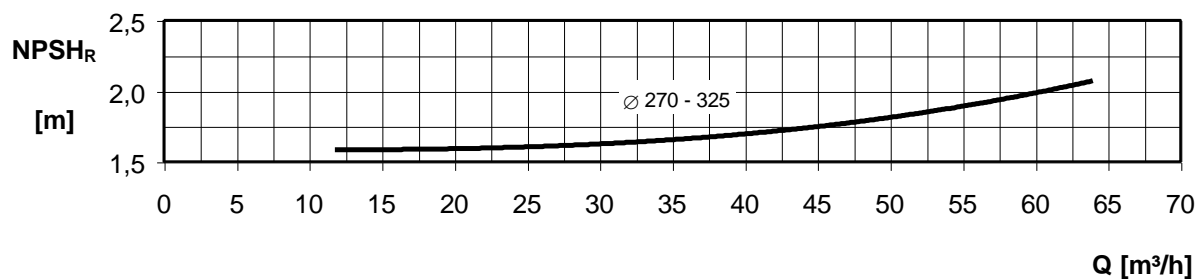
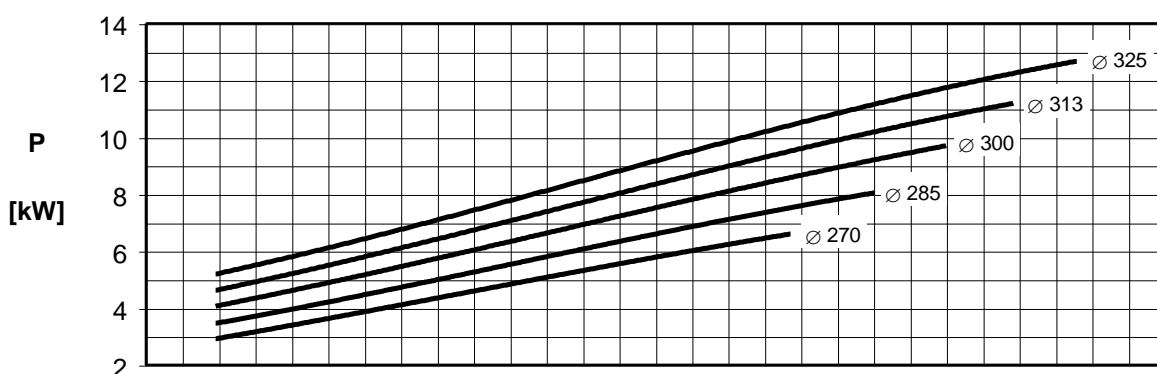
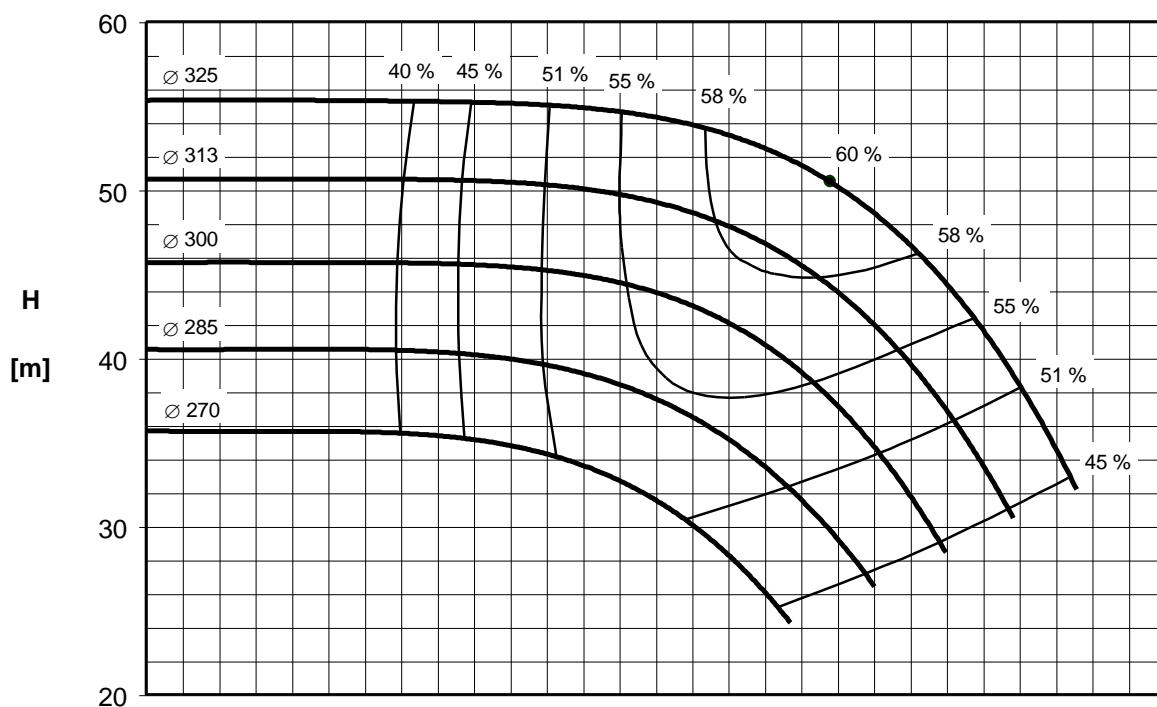


SIHI <i>SuperNova</i> 050315			Nenndrehzahl / <i>nominal speed</i> 1750 min ⁻¹				 <small>SIHI® Pumps</small>			
Baureihe / <i>series</i>	ZLND	ZLKD	ZTND							



1 m³/h = 3,663 Imp g.p.m. / 4,405 US g.p.m. 1 m = 3,28 ft

Bitte beachten: gültig für: $\rho = 1 \text{ kg/dm}^3$, $\nu \leq 20 \text{ mm}^2/\text{s}$
Garantiewerte nach ISO 9906, Anhang A
NPSHR - garantierte NPSHR Werte erfordern einen Sicherheitszuschlag von mindestens 0,5 m
Leistungskennlinie berücksichtigt nicht Wirbelstromverluste bei Pumpen mit Magnetkupplung

Please observe: Valid for: $\rho = 1 \text{ kg/dm}^3$, $\nu \leq 20 \text{ mm}^2/\text{s}$
Guarantee values according to ISO 9906, Annex A
NPSHR - for guaranteed NPSHR values, add minimum 0,5 m safety margins on the values read from the curves
Power consumption does not include Eddy Current Losses for pumps with magnetic drive